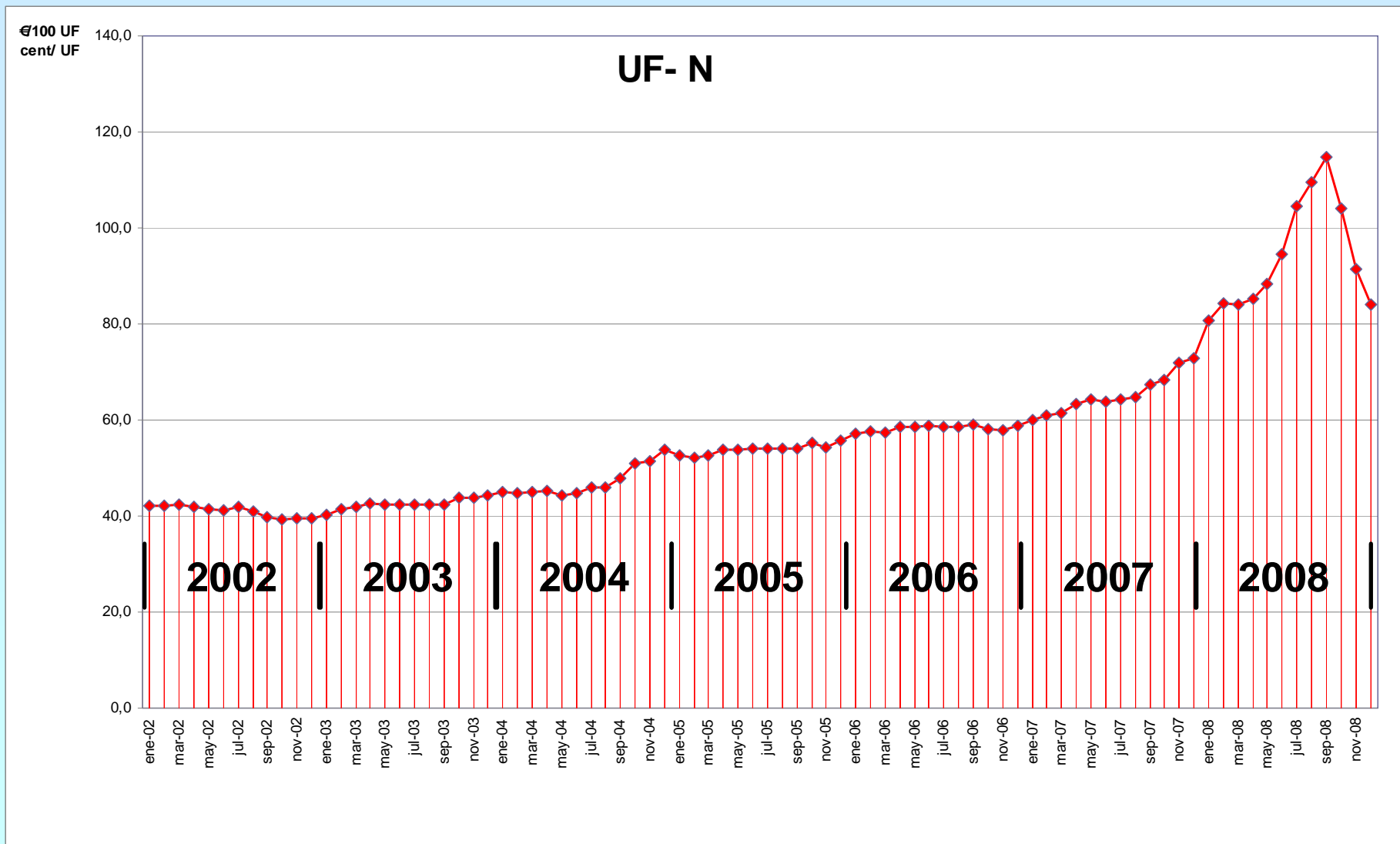


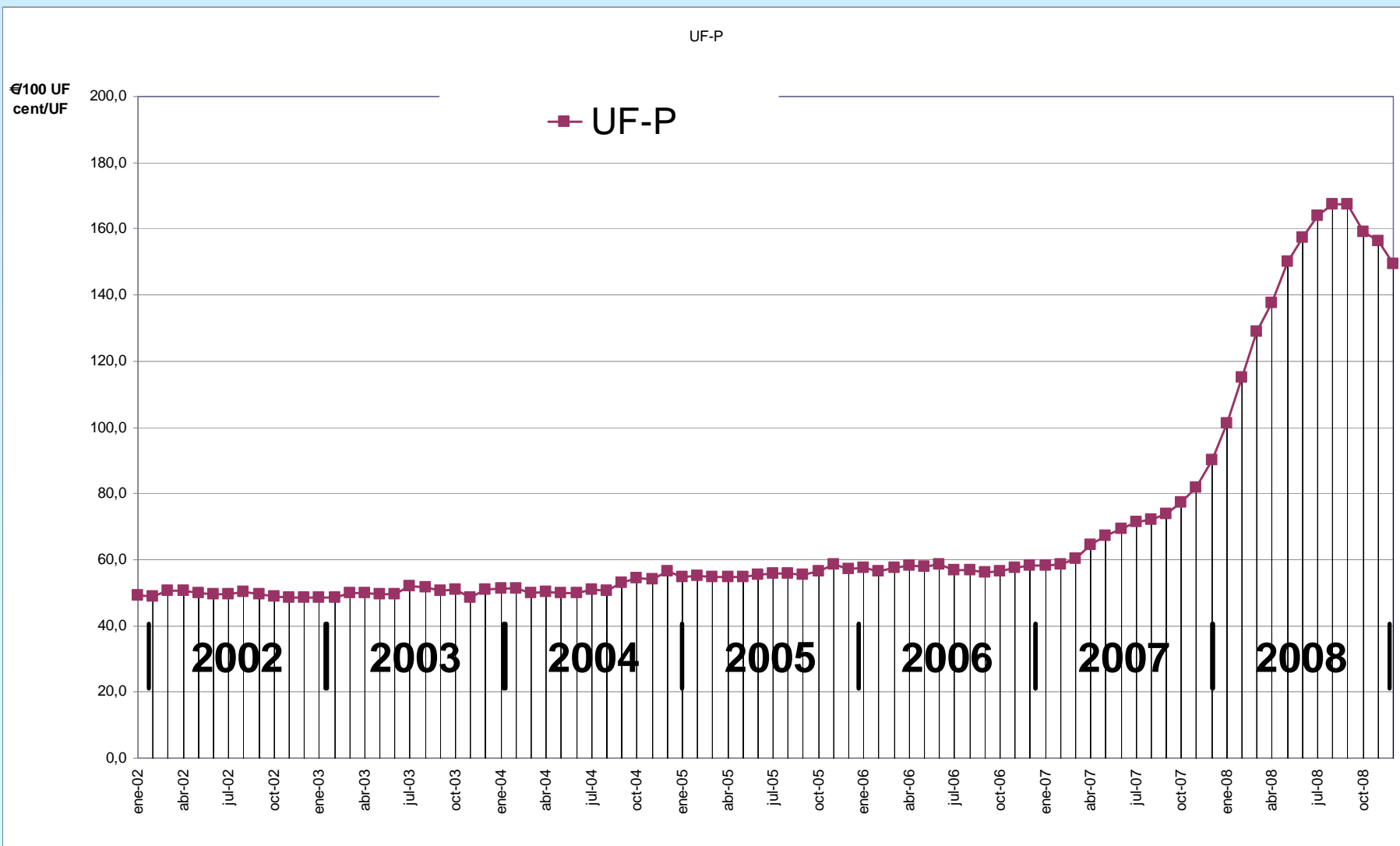


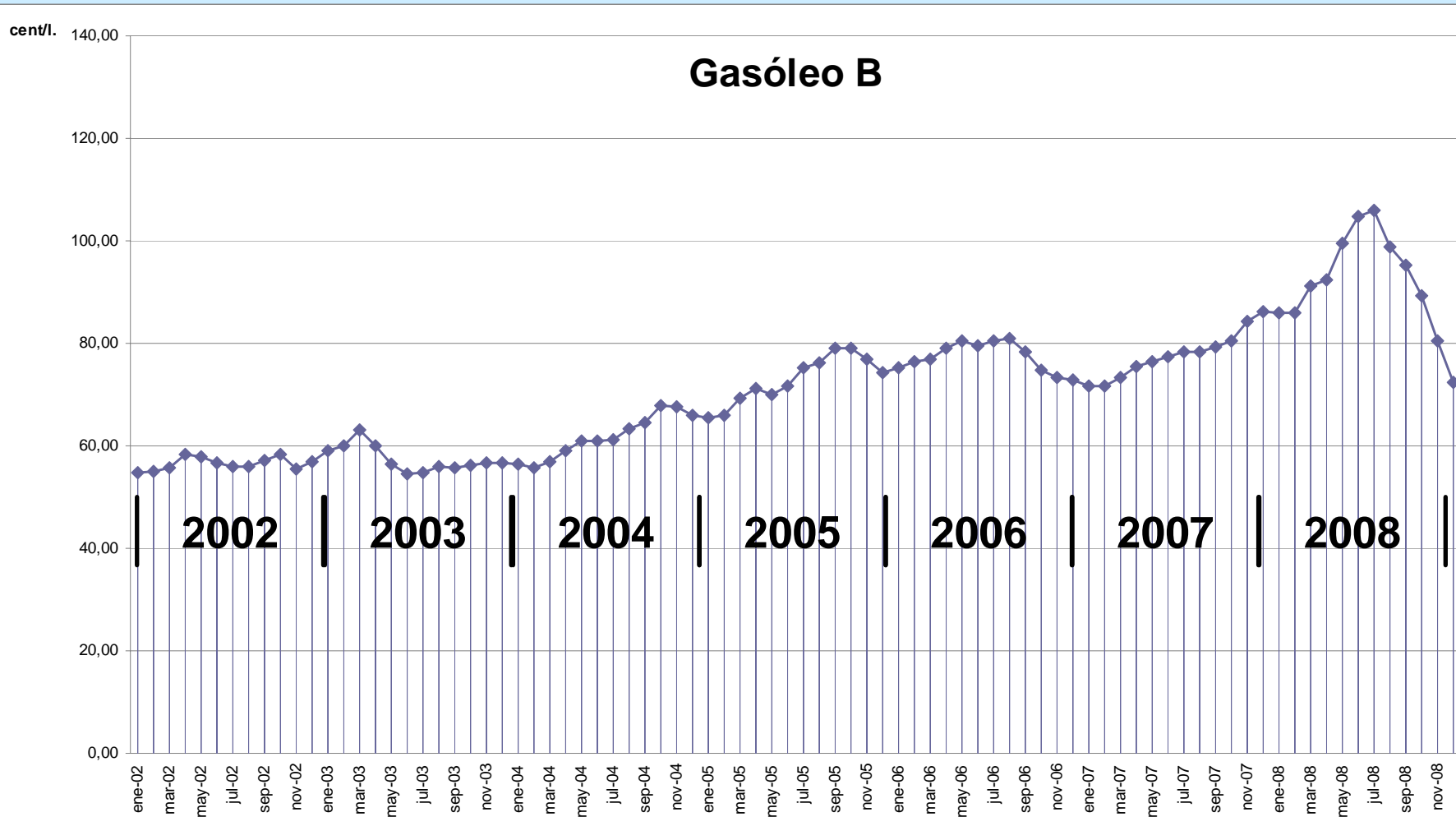
NUEVOS REGADÍOS

DIVERSIDAD DE SITUACIONES











ESTUDIOS ECONÓMICOS DE CULTIVOS

Gastos directos

semillas,
abonos,
fitosanitarios,
otras materias primas

Gastos de maquinaria

variables y
fijos

Gastos de mano de obra (plantación, recolección, y labores culturales)

cualificada o
no cualificada

Otros Gastos

seguro de cultivo
gastos generales
gastos funcionamiento de riego
amortización sistema riego

ESTUDIOS ECONÓMICOS DE CULTIVOS

RESULTADOS ECONÓMICOS

Producto Bruto

Ingresos venta + subvenciones

Disponibilidad

Producto bruto – capital circulante

Beneficio Empresarial

Disponibilidad - amortizaciones

ESTUDIOS ECONÓMICOS DE CULTIVOS

COSTES DE LA CEBADA

(secano, zona intermedia)

Gastos directos	218 €/ha
Gastos de maquinaria	206 €/ha
Gastos de mano de obra	0 €/ha
Otros Gastos	35 €/ha



ESTUDIOS ECONÓMICOS DE CULTIVOS

COSTES DE LA CEBADA

(secano, zona intermedia)

Total gastos **459** €/ha


Capital circulante **381** €/ha
(dinero desembolsado)

Gastos fijos **78** €/ha
(no desembolso)

ESTUDIOS ECONÓMICOS DE CULTIVOS

INGRESOS DE LA CEBADA

(secano, zona intermedia)

Producción	3 t/ha	
Precio de venta	130 €/t	
Total importe de venta	390 €/ha	
Subvenc. PAC	170 €/ha	

ESTUDIOS ECONÓMICOS DE CULTIVOS

COSTES DE LA CEBADA

(secano, zona intermedia)

Producto Bruto	560 €/ha
Capital circulante	381 €/ha
Disponibilidad	179 €/ha
Gastos fijos	78 €/ha
Beneficio empresarial	101 €/ha



ABR	MAY	JUN	JUL	AGO	SEP	OCT	NOV	DIC	ENE	FEB	MAR	ABR	MAY	JUN	JUL	AGO	SEP	OCT	NOV	DIC
-----	-----	-----	-----	-----	-----	-----	-----	-----	-----	-----	-----	-----	-----	-----	-----	-----	-----	-----	-----	-----

HABAS	MAÍZ GRANO
--------------	-------------------

Costes Rotación 1

	Costes medios de Rotación 1	Testigo de secano Cebada
Gastos Directos	1.101 €/ha	218 €/ha
Producto Bruto	3.162 €/ha	560 €/ha
Disponibilidad	1.204 €/ha	179 €/ha
Beneficio	587 €/ha	101 €/ha



ABR	MAY	JUN	JUL	AGO	SEP	OCT	NOV	DIC	ENE	FEB	MAR	ABR	MAY	JUN	JUL	AGO	SEP	OCT	NOV	DIC
-----	-----	-----	-----	-----	-----	-----	-----	-----	-----	-----	-----	-----	-----	-----	-----	-----	-----	-----	-----	-----

HABAS	MAÍZ GRANO
--------------	-------------------

Ratios Rotación 1

	Costes medios de Rotación 1	Testigo de secano Cebada
Capital circulante	1.937 €/ha	381 €/ha
Tiempo de trabajo	21 h/ha	6 h/ha
Tiempo de ocupación	14 meses	12 meses
Beneficio por mes	42 €/mes	9 €/mes



ABR	MAY	JUN	JUL	AGO	SEP	OCT	NOV	DIC	ENE	FEB	MAR	ABR	MAY	JUN	JUL	AGO	SEP	OCT	NOV	DIC	ENE
-----	-----	-----	-----	-----	-----	-----	-----	-----	-----	-----	-----	-----	-----	-----	-----	-----	-----	-----	-----	-----	-----

MAÍZ GRANO

GUISANTE V JUDÍA V

Costes Rotación 2

	Costes medios de Rotación 2	Testigo de secano Cebada
Gastos Directos	2.389 €/ha	218 €/ha
Producto Bruto	4.418 €/ha	560 €/ha
Disponibilidad	1.217 €/ha	179 €/ha
Beneficio	813 €/ha	101 €/ha



ABR	MAY	JUN	JUL	AGO	SEP	OCT	NOV	DIC	ENE	FEB	MAR	ABR	MAY	JUN	JUL	AGO	SEP	OCT	NOV	DIC	ENE
-----	-----	-----	-----	-----	-----	-----	-----	-----	-----	-----	-----	-----	-----	-----	-----	-----	-----	-----	-----	-----	-----

MAÍZ GRANO

GUISANTE V **JUDÍA V**

Ratios Rotación 2

	Costes medios de Rotación 2	Testigo de secano Cebada
Capital circulante	3.192 €/ha	381 €/ha
Tiempo de trabajo	27 h/ha	6 h/ha
Tiempo de ocupación	17 meses	12 meses
Beneficio por mes	48 €/mes	9 €/mes



ABR	MAY	JUN	JUL	AGO	SEP	OCT	NOV	DIC	ENE	FEB	MAR	ABR	MAY	JUN	JUL	AGO	SEP	OCT	NOV	DIC	ENE
-----	-----	-----	-----	-----	-----	-----	-----	-----	-----	-----	-----	-----	-----	-----	-----	-----	-----	-----	-----	-----	-----

MAÍZ GRANO	TRIGO CC
-------------------	-----------------

Costes Rotación 3

	Costes medios de Rotación 3	Testigo de secano Cebada
Gastos Directos	1.116 €/ha	218 €/ha
Producto Bruto	2.606 €/ha	560 €/ha
Disponibilidad	808 €/ha	179 €/ha
Beneficio	518 €/ha	101 €/ha



ABR	MAY	JUN	JUL	AGO	SEP	OCT	NOV	DIC	ENE	FEB	MAR	ABR	MAY	JUN	JUL	AGO	SEP	OCT	NOV	DIC	ENE
-----	-----	-----	-----	-----	-----	-----	-----	-----	-----	-----	-----	-----	-----	-----	-----	-----	-----	-----	-----	-----	-----

MAÍZ GRANO	TRIGO CC
-------------------	-----------------

Ratios Rotación 3

	Costes medios de Rotación 3	Testigo de secano Cebada
Capital circulante	1.946 €/ha	381 €/ha
Tiempo de trabajo	15 h/ha	6 h/ha
Tiempo de ocupación	15 meses	12 meses
Beneficio por mes	35 €/mes	9 €/mes



ABR	MAY	JUN	JUL	AGO	SEP	OCT	NOV	DIC	ENE	FEB	MAR	ABR	MAY	JUN	JUL	AGO	SEP	OCT	NOV	DIC	ENE
-----	-----	-----	-----	-----	-----	-----	-----	-----	-----	-----	-----	-----	-----	-----	-----	-----	-----	-----	-----	-----	-----

RAY GRASS	MAÍZ FORRAJE
------------------	---------------------

Costes Rotación 4

	Costes medios de Rotación 4	Testigo de secano Cebada
Gastos Directos	1.231 €/ha	218 €/ha
Producto Bruto	3.100 €/ha	560 €/ha
Disponibilidad	1.235 €/ha	179 €/ha
Beneficio	955 €/ha	101 €/ha



ABR	MAY	JUN	JUL	AGO	SEP	OCT	NOV	DIC	ENE	FEB	MAR	ABR	MAY	JUN	JUL	AGO	SEP	OCT	NOV	DIC	ENE
-----	-----	-----	-----	-----	-----	-----	-----	-----	-----	-----	-----	-----	-----	-----	-----	-----	-----	-----	-----	-----	-----

RAY GRASS	MAÍZ FORRAJE
------------------	---------------------

Ratios Rotación 4

	Costes medios de Rotación 4	Testigo de secano Cebada
Capital circulante	1.865 €/ha	381 €/ha
Tiempo de trabajo	18 h/ha	6 h/ha
Tiempo de ocupación	12 meses	12 meses
Beneficio por mes	80 €/mes	9 €/mes



ABR	MAY	JUN	JUL	AGO	SEP	OCT	NOV	DIC	ENE	FEB	MAR	ABR	MAY	JUN	JUL	AGO	SEP	OCT	NOV	DIC	ENE
-----	-----	-----	-----	-----	-----	-----	-----	-----	-----	-----	-----	-----	-----	-----	-----	-----	-----	-----	-----	-----	-----

TRIGO	CARDO
--------------	--------------

Costes Rotación 5

	Costes medios de Rotación 5	Testigo de secano Cebada
Gastos Directos	1.633 €/ha	218 €/ha
Producto Bruto	8.786 €/ha	560 €/ha
Disponibilidad	3.616 €/ha	179 €/ha
Beneficio	3.048 €/ha	101 €/ha



ABR	MAY	JUN	JUL	AGO	SEP	OCT	NOV	DIC	ENE	FEB	MAR	ABR	MAY	JUN	JUL	AGO	SEP	OCT	NOV	DIC	ENE
-----	-----	-----	-----	-----	-----	-----	-----	-----	-----	-----	-----	-----	-----	-----	-----	-----	-----	-----	-----	-----	-----

TRIGO	CARDO
--------------	--------------

Ratios Rotación 5

	Costes medios de Rotación 5	Testigo de secano Cebada
Capital circulante	5.171 €/ha	381 €/ha
Tiempo de trabajo	473 h/ha	6 h/ha
Tiempo de ocupación	14 meses	12 meses
Beneficio por mes	218 €/mes	9 €/mes



ABR	MAY	JUN	JUL	AGO	SEP	OCT	NOV	DIC	ENE	FEB	MAR	ABR	MAY	JUN	JUL	AGO	SEP	OCT	NOV	DIC	ENE
-----	-----	-----	-----	-----	-----	-----	-----	-----	-----	-----	-----	-----	-----	-----	-----	-----	-----	-----	-----	-----	-----

TRIGO	BRÓCULI
--------------	----------------

Costes Rotación 6

	Costes medios de Rotación 6	Testigo de secano Cebada
Gastos Directos	1.708 €/ha	218 €/ha
Producto Bruto	4.106 €/ha	560 €/ha
Disponibilidad	1.182 €/ha	179 €/ha
Beneficio	831 €/ha	101 €/ha



ABR	MAY	JUN	JUL	AGO	SEP	OCT	NOV	DIC	ENE	FEB	MAR	ABR	MAY	JUN	JUL	AGO	SEP	OCT	NOV	DIC	ENE
-----	-----	-----	-----	-----	-----	-----	-----	-----	-----	-----	-----	-----	-----	-----	-----	-----	-----	-----	-----	-----	-----

TRIGO	BRÓCULI
--------------	----------------

Ratios Rotación 6

	Costes medios de Rotación 6	Testigo de secano Cebada
Capital circulante	2.924 €/ha	381 €/ha
Tiempo de trabajo	105 h/ha	6 h/ha
Tiempo de ocupación	14 meses	12 meses
Beneficio por mes	60 €/mes	9 €/mes



ABR	MAY	JUN	JUL	AGO	SEP	OCT	NOV	DIC	ENE	FEB	MAR	ABR	MAY	JUN	JUL	AGO	SEP	OCT	NOV	DIC	ENE
-----	-----	-----	-----	-----	-----	-----	-----	-----	-----	-----	-----	-----	-----	-----	-----	-----	-----	-----	-----	-----	-----

BRÓCULI

TRIGO CC

ESPINACA

Costes Rotación 7

	Costes medios de Rotación 7	Testigo de secano Cebada
Gastos Directos	2.725 €/ha	218 €/ha
Producto Bruto	6.866 €/ha	560 €/ha
Disponibilidad	2.643 €/ha	179 €/ha
Beneficio	2.121 €/ha	101 €/ha

ABR	MAY	JUN	JUL	AGO	SEP	OCT	NOV	DIC	ENE	FEB	MAR	ABR	MAY	JUN	JUL	AGO	SEP	OCT	NOV	DIC	ENE
-----	-----	-----	-----	-----	-----	-----	-----	-----	-----	-----	-----	-----	-----	-----	-----	-----	-----	-----	-----	-----	-----

BRÓCULI

TRIGO CC

ESPINACA

Ratios Rotación 7

	Costes medios de Rotación 7	Testigo de secano Cebada
Capital circulante	4.223 €/ha	381 €/ha
Tiempo de trabajo	119 h/ha	6 h/ha
Tiempo de ocupación	16 meses	12 meses
Beneficio por mes	133 €/mes	9 €/mes



ABR	MAY	JUN	JUL	AGO	SEP	OCT	NOV	DIC	ENE	FEB	MAR	ABR	MAY	JUN	JUL	AGO	SEP	OCT	NOV	DIC	ENE
-----	-----	-----	-----	-----	-----	-----	-----	-----	-----	-----	-----	-----	-----	-----	-----	-----	-----	-----	-----	-----	-----

	OLIVO	
--	--------------	--

Costes Olivo

	Costes medios de Rotación 7	Testigo de secano Cebada
Gastos Directos	669 €/ha	218 €/ha
Producto Bruto	3.825 €/ha	560 €/ha
Disponibilidad	2.311 €/ha	179 €/ha
Beneficio	1.081 €/ha	101 €/ha



ABR	MAY	JUN	JUL	AGO	SEP	OCT	NOV	DIC	ENE	FEB	MAR	ABR	MAY	JUN	JUL	AGO	SEP	OCT	NOV	DIC	ENE
-----	-----	-----	-----	-----	-----	-----	-----	-----	-----	-----	-----	-----	-----	-----	-----	-----	-----	-----	-----	-----	-----

	OLIVO	
--	--------------	--

Ratios Olivo

	Costes medios de Rotación 7	Testigo de secano Cebada
Capital circulante	1.514 €/ha	381 €/ha
Tiempo de trabajo	50 h/ha	6 h/ha
Tiempo de ocupación	12 meses	12 meses
Beneficio por mes	90 €/mes	9 €/mes



**A mayor intensidad de cultivo
mayor rentabilidad económica**



El regadío aporta más soluciones para momentos de crisis